



BANEDANMARK

www.banelearning.dk
E-læringskurser for eksterne brugere

Indholdsfortegnelse

Side 3-8: Log ind på Banelearning.dk - For dig som er ny bruger/ikke aktiv i 3 mdr.

Side 9-11: Log ind på Banelearning.dk - For dig som har oprettet dig tidligere/aktiv i 3 mdr.)

Side 12-13: Søg e-læringskursus frem

Side 14: Afslut e-læringskursus

Side 15-16: Find kursusbevis

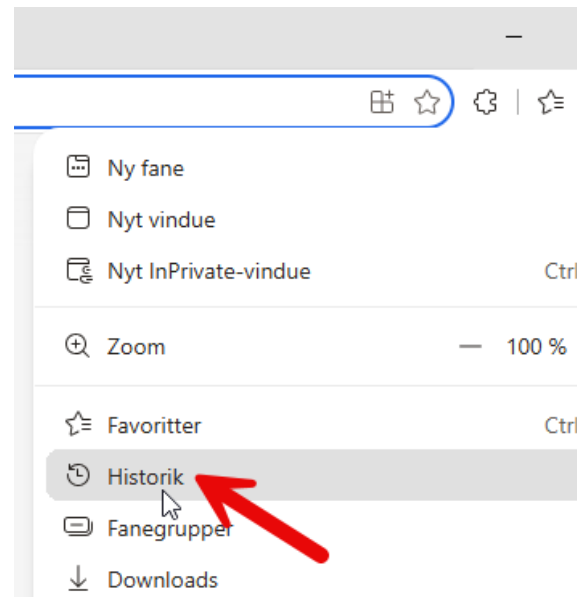
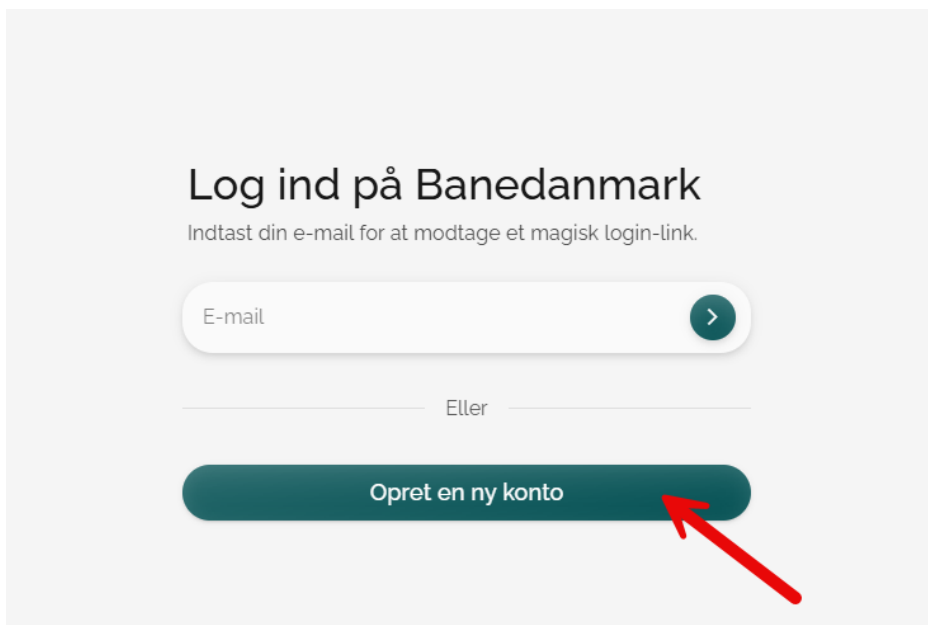
Side 17: Log ud

Side 18: Bemærk

Log ind på Banelearning.dk

For dig som er ny bruger, eller ikke har været aktiv på siden i 3 mdr.

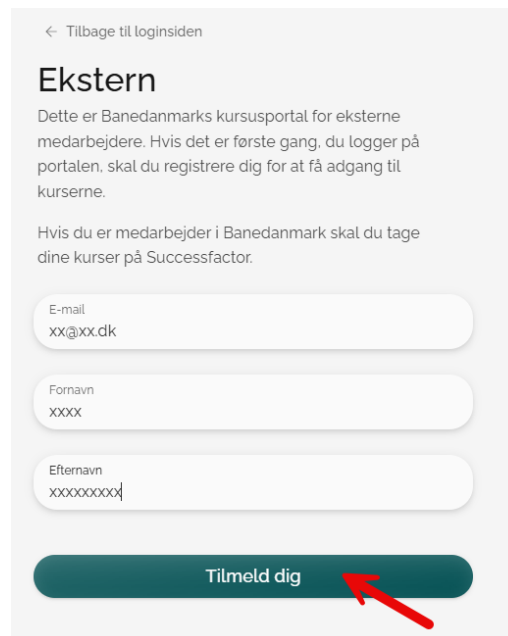
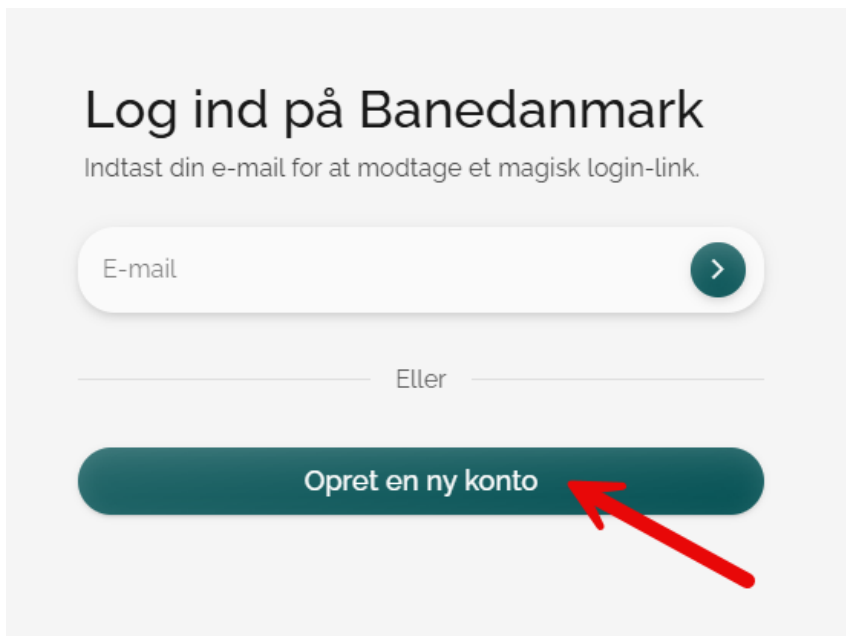
- Åbn www.banelearning.dk . Kan du ikke åbne skal du slette din browserhistorik og prøve igen.
- Er det første gang du logger ind på siden, eller ikke har været aktiv på siden i 3 måneder, skal du vælge "Opret en ny konto".



Log ind på Banelearning.dk

For dig som er ny bruger, eller ikke har været aktiv på siden i 3 mdr.

- Klik på "Opret en ny konto".
- Udfyld felterne "E-mail", "Fornavn" og "Efternavn".
- Klik på "Tilmeld dig".



Log ind på Banelearning.dk

For dig som er ny bruger, eller ikke har været aktiv på siden i 3 mdr.

- Åbn din mail-box og åbn e-mail (tjek evt. spamfilter):
- Klik på "Log ind".
- Herefter åbner et nyt vindue i browseren, hvor du skal logge ind med din mail-adresse.



Banedanmark

10.22

Velkommen til Banedanmark!

Du har nu en konto! Der er en konto til di... 



Du har nu en konto!

Der er en konto til dig i

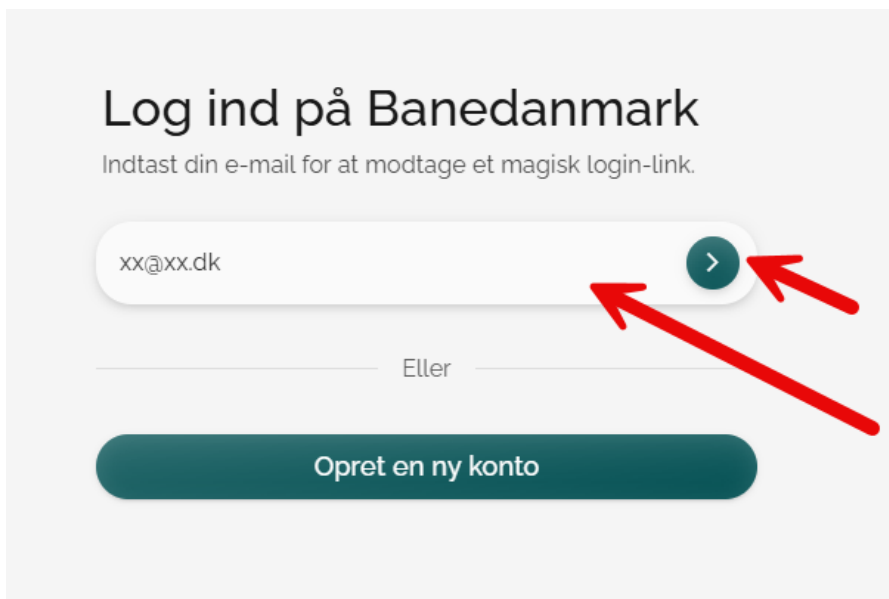
banelearning.skillhabit.com. Log ind for at se de tilgængelige kurser og programmer!



Log ind på Banelearning.dk

For dig som er ny bruger, eller ikke har været aktiv på siden i 3 mdr.

- Skriv din e-mail i feltet og klik på den grønne pil.
- Du vil få besked om at login-link er sendt til din e-mail. Linket er gyldigt i 10 minutter.



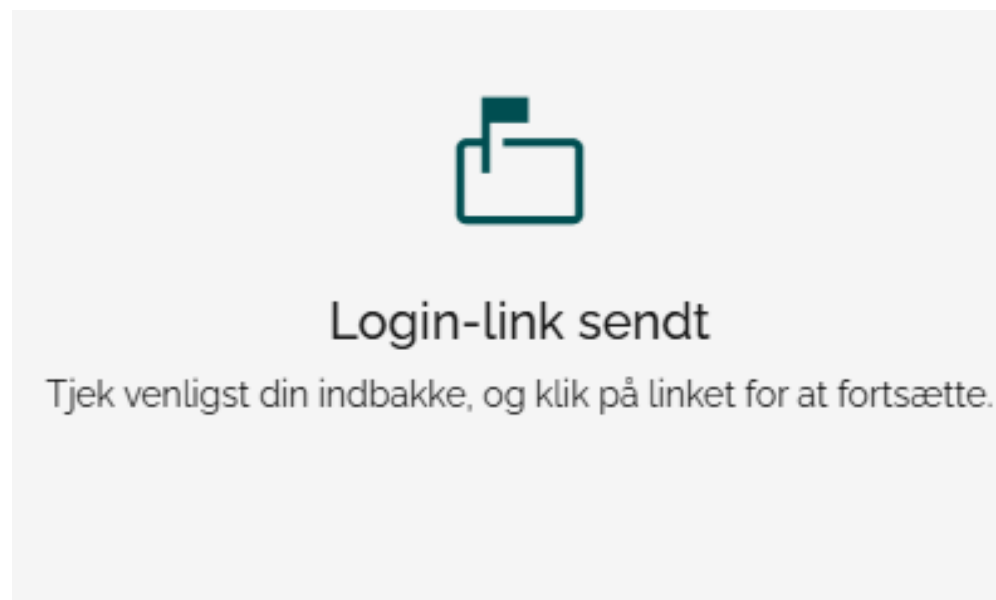
Log ind på Banedanmark

Indtast din e-mail for at modtage et magisk login-link.

xx@xx.dk

Eller

Opret en ny konto



Log ind på Banelearning.dk

For dig som er ny bruger, eller ikke har været aktiv på siden i 3 mdr.

- Åbn din mail-box og åbn e-mail (tjek evt. spamfilter):
- Klik på "Verificere".
- Herefter åbner et nyt vindue i browseren.

Banedanmark

Ekstern

Her er dit bekræftelseslink for Banedanmark!

Her er dit bekræftelseslink for Banedanmark!



Banedanmark <banelearning@skillhabit.com>

Til

Denne afsender banelearning@skillhabit.com er ikke fra din organisation.

Klik her for at downloade billeder. For at beskytte dine personlige oplysninger har Outlook forhindret automatisk download af nogle billeder i denne meddelelse.

CAUTION: This email originated from outside the organization.



Her er dit link til at bekræfte dit login!

Linket er gyldigt indtil 05:03 PM the 12th of June 2026 og kan kun bruges én gang. Klik på knappen nedenfor for at bekræfte. Nem peasy!

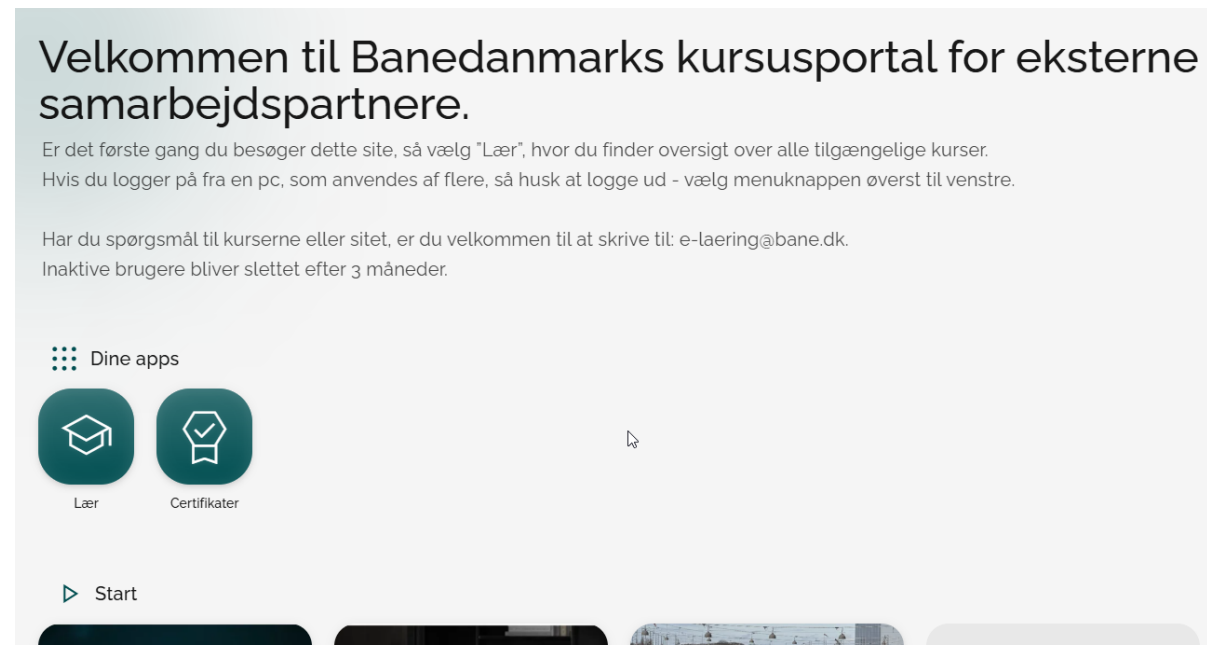
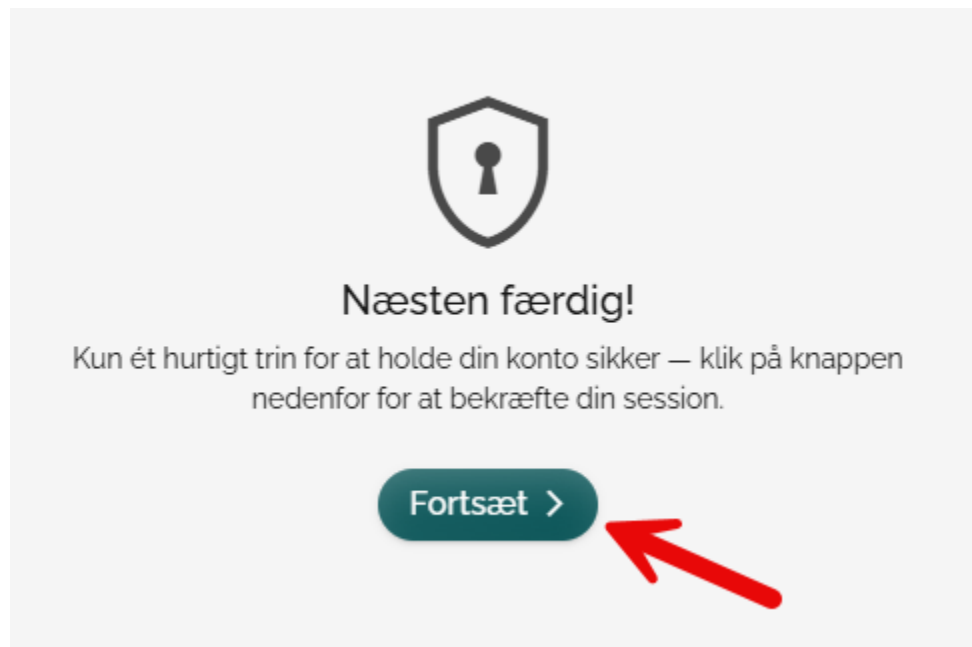
Verificere



Log ind på Banelearning.dk

For dig som er ny bruger, eller ikke har været aktiv på siden i 3 mdr.

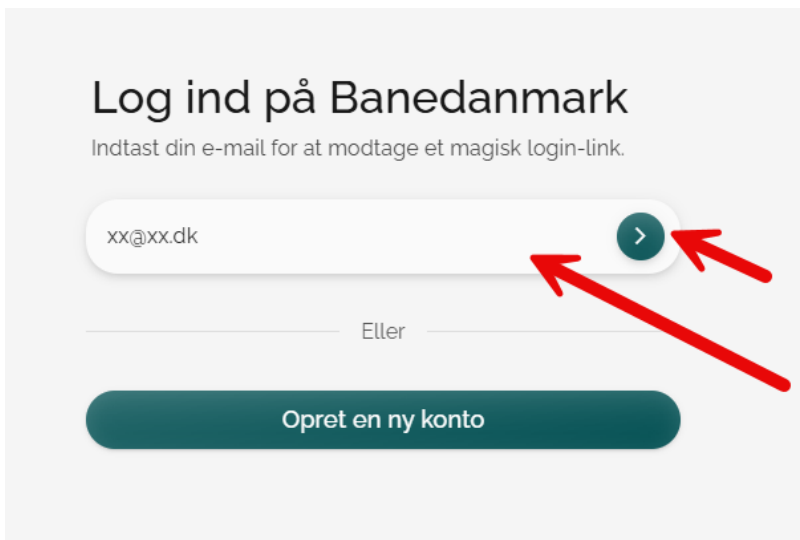
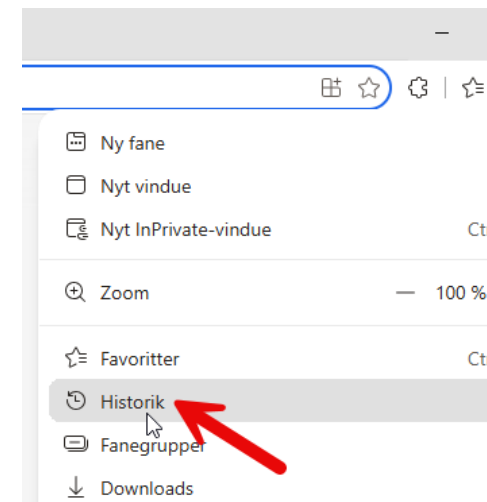
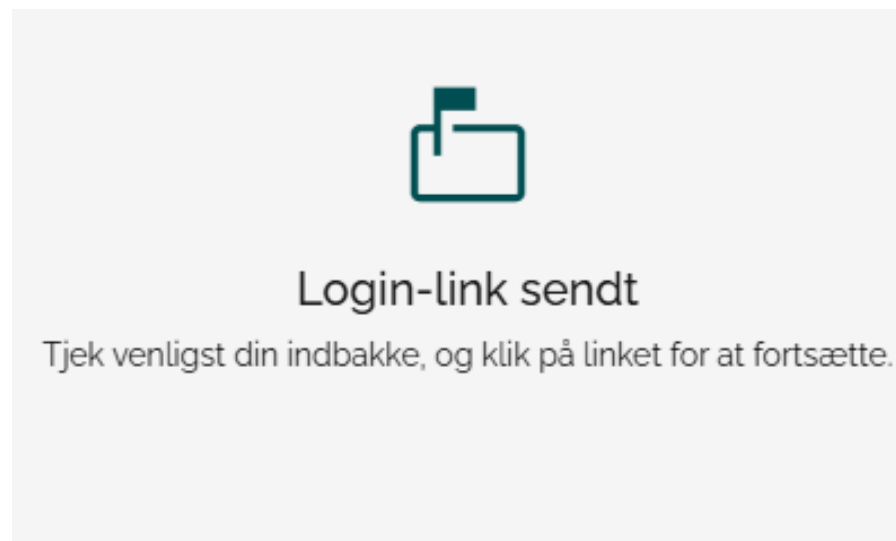
- Klik på "Fortsæt" i det vindue, der åbner i browseren.
- Nu kommer du frem til siden med Banedanmarks e-læringskurser.
- Gå videre til side 12 For at se hvordan du søger et kursus frem.



Log ind på Banelearning.dk

For dig som har oprettet dig tidligere og været aktiv på siden i 3 mdr.

- Åbn www.banelearning.dk .
 - Kan du ikke åbne skal du slette din browserhistorik og prøve igen.
- Skriv din e-mail i feltet og klik på den grønne pil.
- Du vil få besked om at login-link er sendt til din e-mail.

A screenshot of the login page for Banedanmark. The page has the heading 'Log ind på Banedanmark' and the subtext 'Indtast din e-mail for at modtage et magisk login-link.'. There is an email input field containing 'xx@xx.dk' and a green arrow button to its right. Below the input field is a separator line with the text 'Eller'. At the bottom, there is a dark green button labeled 'Opret en ny konto'. Three red arrows point to the email input field, the green arrow button, and the 'Opret en ny konto' button.

Log ind på Banelearning.dk

For dig som har oprettet dig tidligere og været aktiv på siden i 3 mdr.

- Åbn din mail-box og åbn e-mail (tjek evt. spamfilter):
- Klik på "Verificere".
- Herefter åbner et nyt vindue i browseren.

Banedanmark

Ekstern

Her er dit bekræftelseslink for Banedanmark!

Her er dit bekræftelseslink for Banedanmark!



Banedanmark <banelearning@skillhabit.com>

Til

Denne afsender banelearning@skillhabit.com er ikke fra din organisation.

Klik her for at downloade billeder. For at beskytte dine personlige oplysninger har Outlook forhindret automatisk download af nogle billeder i denne meddelelse.

CAUTION: This email originated from outside the organization.



Her er dit link til at bekræfte dit login!

Linket er gyldigt indtil 05:03 PM the 12th of June 2026 og kan kun bruges én gang. Klik på knappen nedenfor for at bekræfte. Nem peasy!

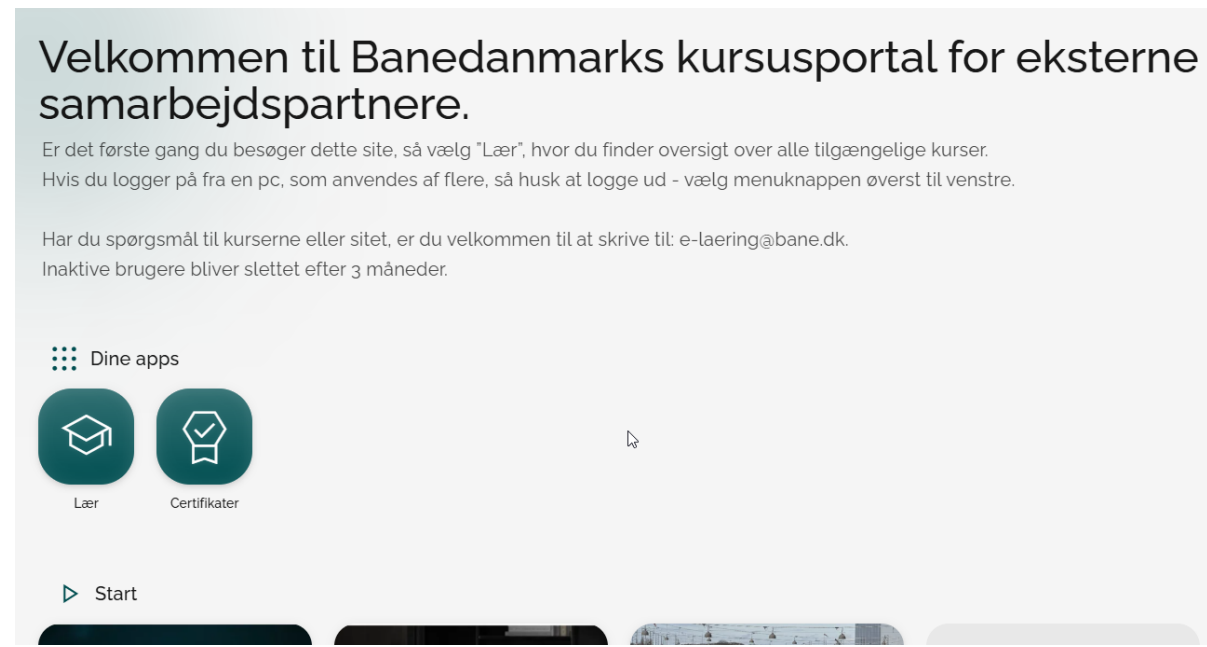
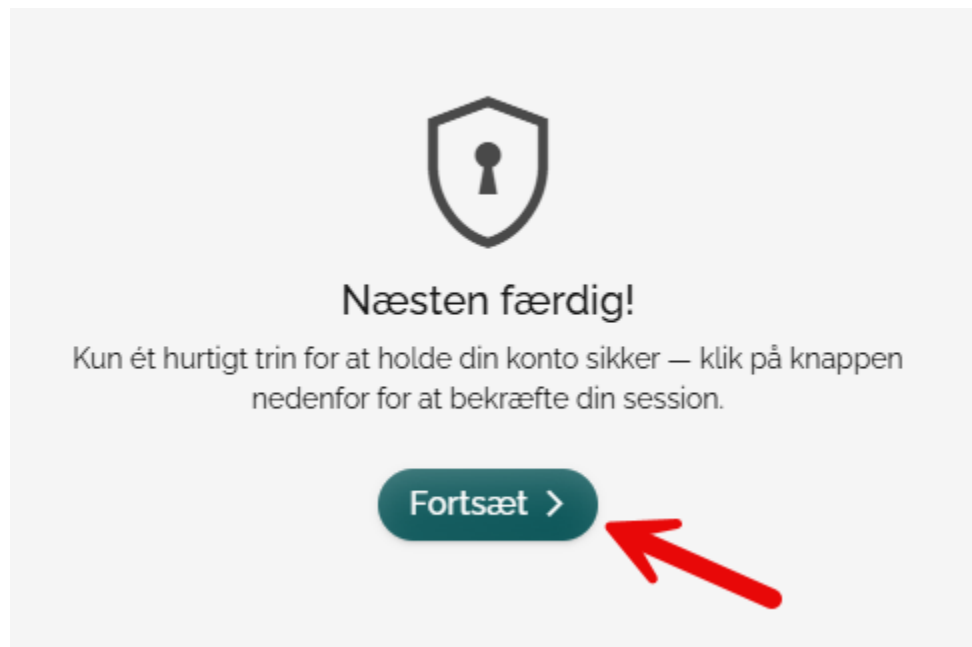
Verificere



Log ind på Banelearning.dk

For dig som har oprettet dig tidligere og været aktiv på siden i 3 mdr.

- Klik på "Fortsæt" i det vindue, der åbner i browseren.
- Nu kommer du frem til siden med Banedanmarks e-læringskurser.



Søg e-læringskursus frem



- Klik på "Lær".
- Søg kurset frem, fx Pas på på banen.
- Klik på kurset.


Velkommen til Banedanmarks kursusportal for eksterne samarbejdspartnere.

Er det første gang du besøger dette site, så vælg "Lær", hvor du finder oversigt over alle tilgængelige kurser. Hvis du logger på fra en pc, som anvendes af flere, så husk at logge ud - vælg menuknappen øverst til venstre.

Har du spørgsmål til kurserne eller sitet, er du velkommen til at skrive til: e-laering@bane.dk. Inaktive brugere bliver slettet efter 3 måneder.

Dine apps

 Lær  Certifikater

 Start

Dit bibliotek

Hvad vil du gerne lære i dag?

Valgte filtre:



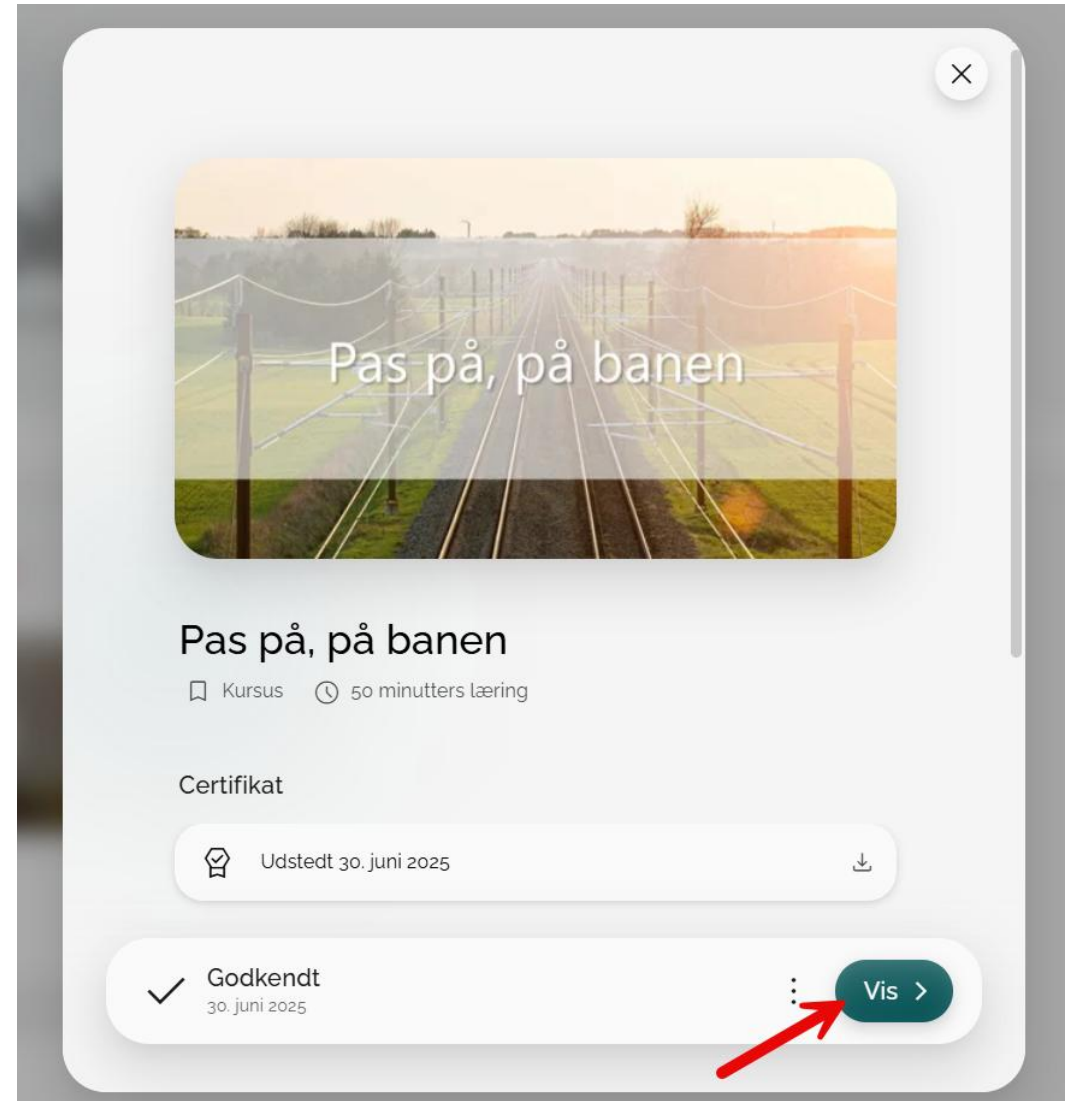
Pas på, på banen

Målgruppe

-Eksterne medarbejdere som skal opnå kvalifikation Pas på på banen

Søg e-læringskursus frem

- Klik på "Vis" og e-læringskurset vil starte.



The screenshot shows a user interface for an e-learning course. At the top right is a close button (X). Below it is a video thumbnail with the text "Pas på, på banen" overlaid. Under the thumbnail, the course title "Pas på, på banen" is displayed, followed by "Kursus" and "50 minutters læring". Below this is a "Certifikat" section with a date "Udstedt 30. juni 2025" and a download icon. At the bottom, there is a "Godkendt" status with the date "30. juni 2025" and a "Vis >" button. A red arrow points to the "Vis >" button.

Pas på, på banen

Kursus 50 minutters læring

Certifikat

Udstedt 30. juni 2025

Godkendt 30. juni 2025

Vis >

Afslut e-læringskursus

- Nå du kommer til denne side, er e-læringskurset gennemført.
- Luk ved at klikke på krydset "Luk" i øverste venstre hjørne.
- Du bliver nu ført ud på forsiden.




Find kursusbevis

- Klik på "Certifikat" på forsiden.
- Klik på "Download" og dernæst "Certifikat". Der kan godt gå et par sekunder, før kursusbeviset er downloadet.

Velkommen til Banedanmarks kursusportal for eksterne samarbejdspartnere.

Er det første gang du besøger dette site, så vælg "Lær", hvor du finder oversigt over alle tilgængelige kurser. Hvis du logger på fra en pc, som anvendes af flere, så husk at logge ud - vælg menuknappen øverst til venstre.

Har du spørgsmål til kurserne eller sitet, er du velkommen til at skrive til: e-laering@bane.dk. Inaktive brugere bliver slettet efter 3 måneder.

 Dine apps



Lær




Certifikater

 Start


Certifikater



Se, hvad du har lært indtil videre.



 Aktive certifikater

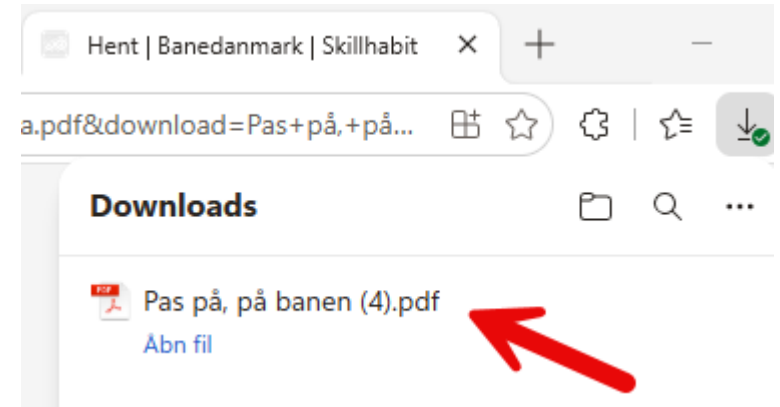
juni 2025

 Pas på, på banen

 Download 



Find kursusbevis

- Klik på kursusbeviset, som kommer frem i øverste højre hjørne i din browser.
- Print eller gem dit kursusbevis.
- På "Pas på, på banen" skal du fremvise kursusbeviset ved kursusstart på modul 2 (det fysiske kursus).



Log ud

- Hvis du bruger en pc, som anvendes af flere, så husk at logge ud - vælg menuknappen øverst til venstre.
- Log ud.



Bemærk:

- Vi anbefaler at du benytter browseren Microsoft Edge og gennemfører e-læringen på pc.
- Sørg for, at du bruger en stabil internetforbindelse.
- E-læringen skal gennemføres i ét stræk. Du kan ikke holde pauser eller klikke rundt på andre sider.
- Kan du ikke åbne www.banelearning.dk, skal du slette din browserhistorik og prøve igen.

- Du kan ændre sprog ved at klikke:

Det ændrer dog kun sproget i opsætningen og ikke i selve e-læringen.

